


Таблица подбора размеров:

Размер	Окружность талии
S	до 85
M	85-95
L	95-108
XL	108-126
XXL	более 126

Правила ухода:

Ручная стирка при температуре не выше +40°C. Корсет и подушку стирать отдельно. Не применять хлорсодержащие моющие и отбеливающие средства. Не применять машинную стирку. Сушить не отжимая, вдали от нагревательных приборов и прямых солнечных лучей.

**Состав изделия:**

20% нейлон, 30% хлопок,
50% неопрен.

Сертификат соответствия № РОСС DE.ИМ24.В02193 от 14.01.2009 г.
Зарегистрировано в Минздравсоцразвития РФ. РУ ФС 2006/2376 от 28.12.2006 г.
Санитарно-эпидемиологическое заключение №77.01.12.939.П.035068.09.05 от 21.09.2005 г.

Производитель: Рехард Технолджис ГмбХ, Германия, 04158, Лейпциг, Фюгерштрассе 1.
Импортер: ООО «Орто Медикл Групп», Россия, 127124, Москва, Бумажный пр-д, 14, стр.1.
Для корреспонденции: Россия, 127220, Москва, а/я №60.

Условия хранения:

Корсет должен храниться при комнатной температуре, в сухих помещениях, вдали от источников тепла, прямого солнечного света и пыли.

Условия утилизации:

Корсет утилизировать с бытовым мусором.

Срок годности:

Срок годности не установлен. Возможность использования корсета дольше, чем предписано курсом лечения, должна быть согласована с врачом. Не допускается прекращение использования корсета без согласования с лечащим врачом. Не допускается самостоятельное изменение конструкции корсета. Не допускается эксплуатация поврежденного корсета.

Комплектность:

Ортопедическое изделие арт. NLSS-156, инструкция по применению.

Гарантийный срок:

6 месяцев с момента продажи при соблюдении инструкции и правил эксплуатации корсета.

**Инструкция по применению ортопедических изделий**

Medical Line



Арт. INTOK-NLSS-156-N3

Корсет ортопедический NLSS-156

Сделано в Германии

Свойства товара (оказываемые эффекты):

Корсет ортопедический Orlett® (из неопрена) с металлическими ребрами жесткости и дополнительными затяжками применяется при необходимости фиксации поясничного отдела позвоночника (Th12-S1) средней степени, а также для стабилизации связочно-суставного аппарата, разгрузки суставов и связочного аппарата позвонков. Теплосберегающий эффект неопрена способствует усилению кровообращения мышц и улучшению впитывания лекарственных средств.

Показания к применению:

- болевой синдром при радикулитах, миозитах, травмах мышц;
- ограничение резких движений и согревание поясничной области при реабилитации после травм поясницы;
- защита поясницы от переохлаждения и обострения радикулита в холодное время года;
- профилактика травм и обострений заболеваний пояснично-крестцовой области при физических нагрузках в осенне-зимний период (в холодное время года).

Режим и сроки ношения:

Режим и сроки ношения корсета назначает лечащий врач. Для профилактики обострения заболеваний пояснично-крестцовой области рекомендованный режим: при нагрузках на поясницу.

Противопоказания:

- беременность;
- невризмальные грыжи брюшной стенки;
- диафрагмальные грыжи;
- синдром портальной гипертензии;
- первые трое суток острой травмы;
- острые гнойные воспалительные заболевания;
- опухолевые заболевания в области применения корсета.

Предупреждения:

- индивидуальная непереносимость материалов;
- заболевания, при которых противопоказана гипертермия;
- заболевания кожи (в области применения корсета);
- при возникновении какого-либо физического дискомфорта или раздражения следует немедленно прекратить использование корсета и проконсультироваться с врачом о возможности его дальнейшего применения.

Инструкция по применению корсета ортопедического Orlett®, арт. NLSS-156:

Конструкция корсета:

Корсет выполнен из неопрена. Неопрен — прочный упругий материал на каучуковой основе с выраженным теплосберегающим действием (сохраняет тепло, выделяемое телом человека, не оказывая дополнительного согревающего эффекта).

На рис. 1, 2 отмечены следующие элементы конструкции:

1. Фиксирующий пояс корсета с 6 металлическими ребрами жесткости, с застежкой-липучкой «Велкро».
2. Две дополнительные затяжки с застежками «Велкро».
3. Специальная съемная подушка в области поясницы, позволяющая получить максимальное прилегание корсета к пояснице в случаях поясничного гиперлордоза (ярко выраженный изгиб поясницы вперед).

Порядок надевания:

Корсет рекомендуется надевать лежа на спине.

1. Застегнуть фиксирующий пояс с захватом на 2-3 см гребней подвздошных костей.
2. Затянуть и застегнуть дополнительные затяжки (ленты усиления) с застежками-липучками «Велкро».
3. При необходимости для лучшего прилегания корсета в поясничной области использовать съемную подушку.

Правила подбора:

Для корректного подбора корсета ортопедического Orlett® (из неопрена) с металлическими ребрами жесткости и дополнительными затяжками необходимо измерить сантиметровой лентой (плотно, но не утягивая) окружность талии (рис. 3).

Согласно полученным результатам подобрать корсет Orlett® по таблице подбора размеров.



Рис. 1




Рис. 2

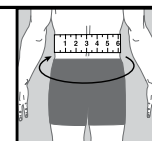


Рис. 3